

WC-Trennwand EF-3

Sandwichelemente mit HPL-Oberfläche

schäfer[®]
Trennwandsysteme



So schön kann Trennung sein.



BEVOR WIR
VON UNSEREN KUNDEN
VERTRAUEN ERWARTEN,
LIEFERN WIR BEWEISE
typisch Schächer.

UMWELTBEWUSST & NACHHALTIG

typisch Schächer.

Ein nachhaltiges Wirtschaften und ein sorgsamer Umgang mit Ressourcen sind für uns selbstverständlich und Teil unserer Unternehmensphilosophie. Konsequenterweise wird dieser Grundgedanke in unsere Arbeitsprozesse eingebunden und gelebt. Wir sind stolz, als erster zertifizierter Hersteller im Bereich Trennwandsysteme und Garderobenschränke in Deutschland nach den FSC® und PEFC Vorgaben zu wirtschaften.

PEFC-Partner

Wir achten auf eine nachhaltige Lieferkette, in der unsere Produkte unter ökologischen, ökonomischen und sozial gerechten Aspekten beschaffen werden.

FSC® zertifiziert

Wir leisten als erster zertifizierter Hersteller im Bereich Trennwandsysteme und Garderobenschränke in Deutschland mit dieser zukunftsorientierten Beschaffungsmethode einen aktiven Beitrag zum Schutz unserer Erde. Fast unser gesamtes Sortiment liefern wir aus nachhaltigem Holz gemäß den Vorgaben des FSC®.



Auf Anfrage
sind die Produkte mit
FSC®-Zertifizierung
erhältlich

TÜV NORD GS GEPRÜFTE SICHERHEIT

typisch Schächer.

Vom TÜV NORD geprüft und zertifiziert entsprechen diese Produkte den Anforderungen des Produktsicherheitsgesetzes ProdSG § 21 Registrier-Nr. 44 329 14148801.



MADE IN GERMANY

typisch Schächer.

Unsere Produkte werden am Unternehmensstandort in Horhausen, Rheinland-Pfalz für Sie gefertigt. Nur so können wir unsere hohen Qualitätsansprüche, die wir an unsere Produkte stellen, auch garantieren.



PRÄQUALIFIZIERT

typisch Schächer.

Wir sind in der Liste der präqualifizierten Bauunternehmen mit der Nummer 010.049740 registriert und weisen damit nach, dass wir für die von uns angebotenen Produkte und Dienstleistungen qualifiziert sind.



INNOVATIV & DESIGNORIENTIERT

typisch Schächer.

Mit unseren designorientierten und innovativen Produkten überzeugen wir nicht nur unsere Kunden, sondern auch nationale und internationale Gremien.



reddot winner 2021





Kabinenanlagen für höchste Ansprüche.

Die Schärer EF-3 Kabinenanlage steht für höchste Perfektion im Kabinenbau. Ein hervorragendes Design, hohe Stabilität und absolute Wasserbeständigkeit ermöglichen den Einsatz dieser Anlage in allen Bereichen. Für Anlagen mit einem hohen Besucheraufkommen ist EF-3 die ideale Wahl. Die vielfältigen Gestaltungsmöglichkeiten setzen Ihrem Sanitärraum die Krone auf und sorgen für ein besonderes Nutzererlebnis.



(2)



(3)



(4)

Wissenswertes zu EF-3

WC-Trennwände aus 36 mm starken Sandwichelementen mit HPL Oberfläche

- Innenliegender verwindungssteifer Aluminiumrahmen
- Erleichterte Reinigung und effiziente Pflege
- Flächenbündige Front
- Langlebige Konstruktion
- Wirkungsvoller und langlebiger Fingerklemmschutz
- Hochwertiges Beschlagsystem aus eloxiertem Aluminium
- Komplett wasserfeste Konstruktion
- Für Nass- und Trockenbereiche geeignet
- Große Dekor- und Farbvielfalt
- Kundenindividuelle Motivdrucke möglich
- WC-Trennwand wird auf Maß gefertigt

(2) + (3) + (4)

Wandverkleidungen mit Motivdruck

- Einheitliches Gestaltungskonzept schafft Räume zum Wohlfühlen
- Rückwände und WC-Trennwände im gleichen Design, umgesetzt für alle Bereiche des Sanitärraums
- WC-Trennwände mit Motivdruck reduzieren durch ihre Erscheinung Beschädigungen durch Vandalismus



WC-Trennwände der Serie EF-3 avancieren durch großflächige Motivdrucke zu echten Unikaten. Alles ist möglich – wie hier am Beispiel von Schülerarbeiten und Bildern aus einer Schulchronik zu sehen ist. Positiver Nebeneffekt: Die Identifikation mit den Motiven wirkt Beschädigungen und Vandalismus gezielt entgegen.





(1)

(1)

Schamwände aus Glas

- Wandhängende Schamwände
- Gefertigt aus Sicherheitsglas (ESG-H)
- Befestigung mittels vier dezenter Aluminium- oder Edelstahlwinkel
- Hygienisch und reinigungsfreundlich
- Wasserfeste Konstruktion
- Leichte Bodenreinigung aufgrund der Konstruktion
- Farbauswahl erfolgt nach RAL-Farbkarte
- Motivdrucke optional möglich
- Schamwand wird auf Maß gefertigt

(2)

Schamwände Typ EF-3

- Wandhängende Schamwände
- Gefertigt aus 36 mm starken Sandwichelementen mit HPL Oberfläche
- Bodenfreiheit ermöglicht eine effektive Reinigung
- Befestigung mittels Wandhaltern aus eloxiertem Aluminium
- Reinigungsfreundlich und pflegeleicht
- Große Farbauswahl
- Motivdrucke optional möglich
- Schamwand wird auf Maß gefertigt



(2)


(3)

Schamwände Typ SV30

- Wandhängende Schamwände
- Gefertigt aus 30 mm starker melaminharzbeschichteter Vollspanplatte
- Umlaufende ABS Kante im Farbton der Platte
- Befestigung mittels Wandhaltern aus eloxiertem Aluminium
- Bodenfreiheit ermöglicht eine effektive Reinigung
- Reinigungsfreundliche Oberfläche
- Große Farbauswahl
- Motivdrucke optional möglich
- Schamwand wird auf Maß gefertigt



(3)



(4)

(4)

Schamwände Typ VK13

- Wandhängende Schamwände
- Gefertigt aus 13 mm HPL-Vollkernplatte
- Umlaufende Kante in Schwarz
- Befestigung mittels Wandhaltern aus eloxiertem Aluminium
- Reinigungsfreundliche Oberfläche
- Wasserfeste Konstruktion
- Große Farbauswahl
- Motivdrucke optional möglich
- Schamwand wird auf Maß gefertigt

Ausstattungsmerkmale Typ EF-3

Stützfüße:



- Edelstahlfüße, stufenlos höhenverstellbar



- Aluminiumfüße, stufenlos höhenverstellbar
preisneutral lieferbar


Scharniere:



- Steigeband aus Aluminium mit Steigeinsätzen aus Hochleistungspolymer
- Dauerhafte Wartungsfreiheit und ein leises, automatisches Schließen der Türen, ohne Abnutzungserscheinungen
- Türbänder kommen bei Türöffnungswinkeln über 110° grundsätzlich zum Einsatz



- Optional im Falz liegende Scharniere sorgen für komplette Flächenbündigkeit in der Front
- Optional mit komplett innenliegendem Rohrtürschließer für eine selbstschließende Funktion der Türe



- Zapfenband innenliegend 110°

Ausstattungsvarianten Typ EF-3

Beschläge:



Aluminium-
Drückergarnitur
Schäfer AL7050



Edelstahl-
Drückergarnitur
Schäfer ES6050



Nylon-
Einhandbeschlag



Edelstahl-
Einhandbeschlag



Aluminium-
Einhandbeschlag INSAFE




Aluminium-
Schiebegriff SLIDESAFE


[Jetzt Griffstange online konfigurieren >](#)

[Zum Schiebegriff SLIDESAFE >](#)


[Zum Sanitärzubehör >](#)




Aluminium Griffstange
55 x 500 mm
Schäfer ALGS1




Aluminium Griffstange
mit LED-Lichtband
55 x 500 mm
Schäfer ALGS1 LED



Aluminium Griffstange
55 x 1.150 mm
Schäfer ALGS2



Aluminium Griffstange
mit LED-Lichtband
55 x 1.150 mm
Schäfer ALGS2 LED



Aluminium Griffstange,
Ausführung immer bis
Oberkante Türe
Schäfer ALGSV



Aluminium Griffstange
mit LED-Lichtband,
Ausführung immer bis
Oberkante Türe
Schäfer ALGSV LED

Puffer und Haken:



Aluminiumpuffer
Schäfer AL7015



Edelstahlpuffer
Schäfer ES6015



Nylonpuffer
Schäfer N8015



Aluminiumhaken
Schäfer AL7011




Edelstahlhaken
Schäfer ES6011




Nylonhaken
Schäfer N8010

Farben Typ EF-3

Plattendekore:



2001
Weiß



2002
Silbergrau



2010
Aluminiumgrau



2004
Anthrazit



2006
Limonengrün




2007
Atlantik



2008
Pflaume

Profile:

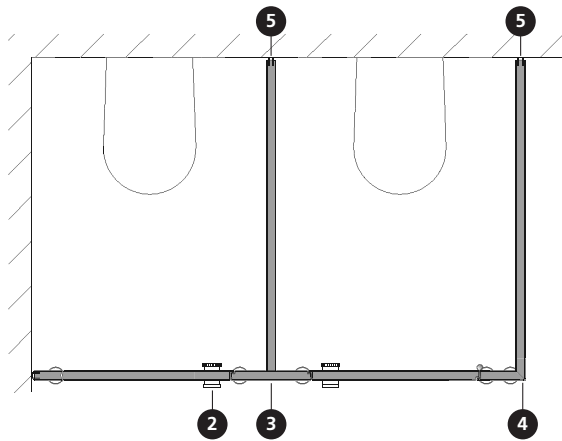


E6/EV1
Eloxiert

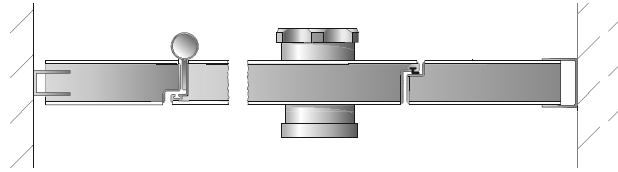
Sonderfarben zu Plattendekoren sowie Sonderbeschläge
liefern wir gerne ganz nach Ihren Wünschen.

Farbabweichungen zum Original möglich.

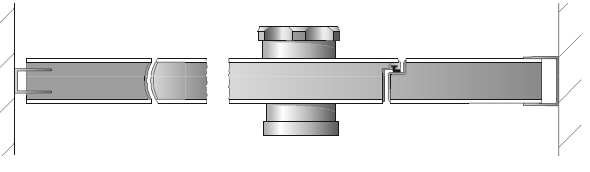
Technische Ausführung Typ EF-3



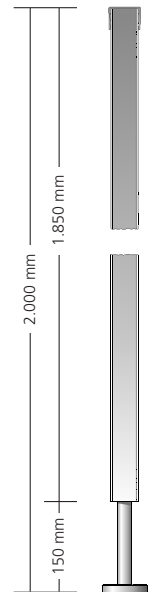
2 Schnitt Kabinenfront mit Einhandbeschlag
Steigebändern aus Aluminium



2 Schnitt Kabinenfront mit Einhandbeschlag
und Aluminium-Fingerklemmschutz Scharnier optional



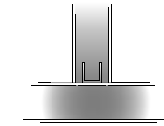
1 Hörschnitt Front



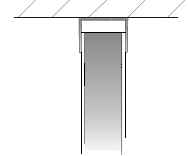
4 Eckverbindung



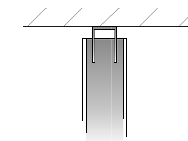
3 Anschluss Trennwand Front



5 Wandanschluss



5 Wandanschluss optional
als U-Profil mit Schattenfuge



Technische Änderungen vorbehalten.



reddot winner 2021



GERMAN
INNOVATION
AWARD '22
WINNER

